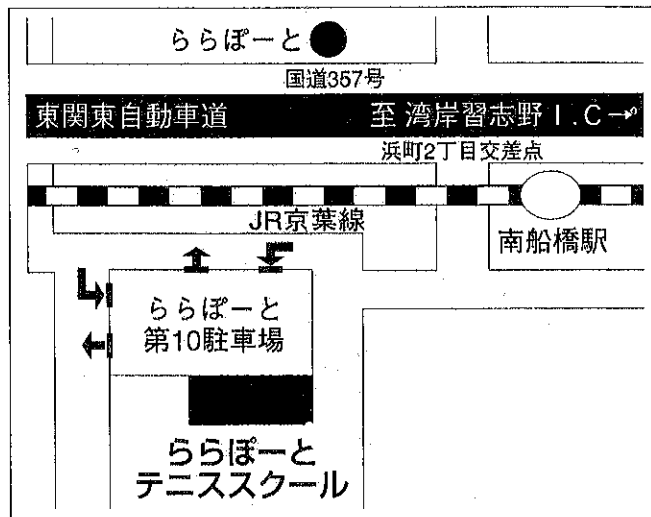


ららぽーとテニスクラブ

船橋市浜町 2-5-5

■交通

- JR南船橋駅から徒歩10分。



有明テニスの森公園

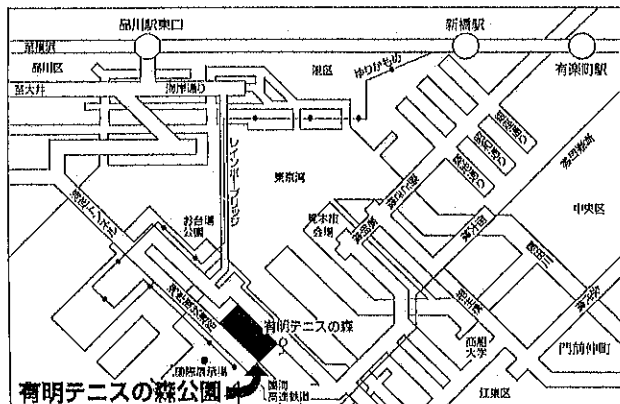
新交通(ゆりかもめ) 新橋駅から「有明駅」下車徒歩約8分
 臨海副都心線新木場駅から「国際展示場駅」下車徒歩約5分
 地下鉄(東西線)門前仲町および地下鉄(有楽町線)豊洲駅から
 都バスで「有明テニスの森」下車すぐ前

JR品川駅東口から都バスで「有明テニスの森」下車すぐ前

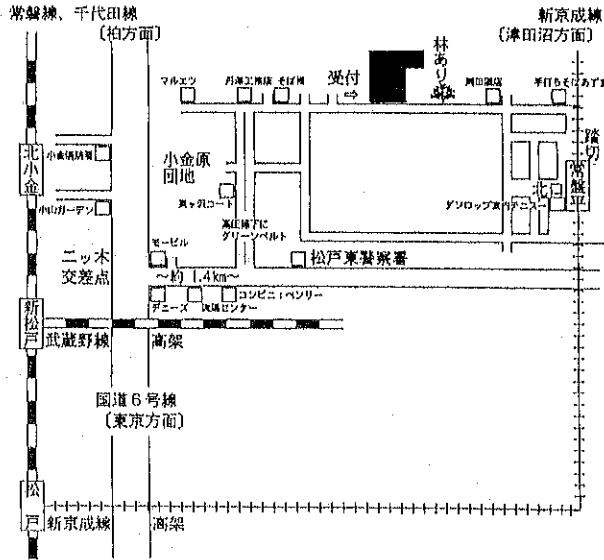
- 新交通(ゆりかもめ) 新橋駅⇄有明駅
- 臨海副都心線 新木場駅⇄国際展示場駅⇄東京テレポート駅
- 都バス

系統番号	起点	下車	終点
海01	門前仲町駅	有明テニスの森	品川駅東口
海01	品川駅東口	有明テニスの森	門前仲町駅

- 駐車場 1時間200円



松戸テニス倶楽部

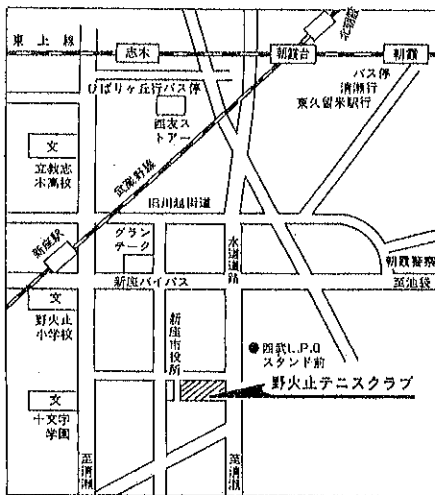


※これは略地図です。縮尺、方位等は実際と一致しません。

- 新京成線常盤平駅北口より徒歩10分
- 車での来場は可能です。ただし車で来場した者は駐車の際に自分が停めたスペースの番号を覚え、フロントに申し出て駐車料金を払うこと。料金は1日300円

野火止テニスクラブ

〒352 新座市野火止1-13-10



交通

- 東武東上線志木駅下車・ひばりが丘駅行バス10分、新座市役所下車、徒歩5分
- 東武東上線朝霞台駅もしくは武蔵野線北朝霞駅下車「東久留米駅行」バスにて新座市役所下車、徒歩5分又は「ひばりが丘駅北口行」バスにて下山下車、徒歩10分。(所要約25分)
- 駐車場 1日400円

出発	朝霞台駅発	
行き先	ひばりが丘駅北口	
時		
6	15 23 31 39 47 55	
7	03 11 17 23 29 34 41 45 49 53 57	
8	01 05 09 16 21 26 31 36 43 50 57	
9	04 08 15 22 29 36 43 48 53	
10	00 07 16 23 31 39 48 57	

出発	東久留米駅	
行き先	ひばりが丘駅北口	
時		
6	40 59	
7	21 43	
8	04 29 54	
9	34	
10	14 54	

出発	志木駅南口発	
行き先	ひばりが丘駅北口	
時		
6	16 40 58	
7	17 37 55	
8	11 30 47	
9	09 31 53	
10	10 30 47	

舎人公園テニスコート

足立区舎人公園1-1

- JR「日暮里」から都バス(日暮里～足立流通センター)「舎人公園前」下車
- 東部伊勢崎線「竹の塚」(地下鉄日比谷線乗入)西口からバス(入谷舎人循環)「中入谷」下車

出発 行き先	日暮里 舎人ニツ橋行					
時						
6	20	34	48			
7	00	11	26	38	48	56
8	04	12	リ24	32	44	57
9	07	19	リ31	41	49	
10	01	13	25	36	48	

『リ』の場合、足立流通センター終点行き

